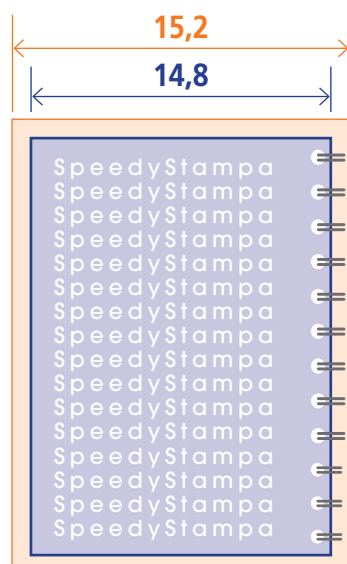


Come preparare un file corzetto

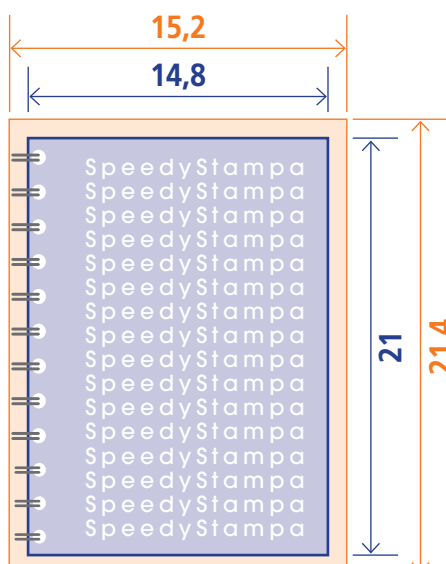
RIVISTA SPIRALE METALLICA FORMATO DIN A5 VERTICALE 14,8x21 cm

Possibilità di orientamento verticale e orizzontale

PAGINE PARI
(pagine di sinistra e
retro copertina)



PAGINE DISPARI
(pagine di destra e
copertina)



DIMENSIONE FILE
compreso margine di rifilo
di 2 mm per ogni lato
15,2x21,4 cm

**FORMATO FINALE
DELLO STAMPATO**
aperto: 29,6x21 cm
chiuso: 14,8x21 cm

Risoluzione richiesta:
300 dpi

File accettati:
pdf
(per conversioni da altri formati vedi FAQ)

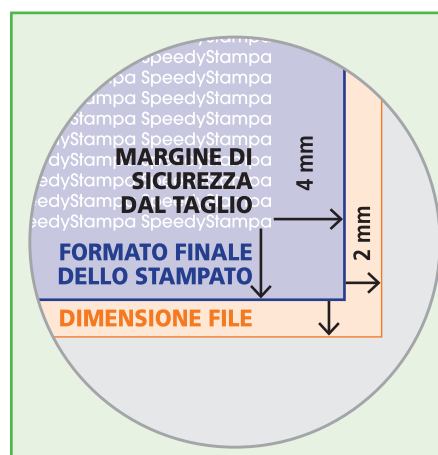
Metodo colore:
CMYK

Avvertenze:
Tutti i testi devono essere
convertiti in curve

Misure espresse in centimetri

Lo schema non è in scala

**I FILE INVIATI DOVRANNO ESSERE NUMERATI
IN MODO CRONOLOGICO O DISPOSTI IN UN PDF UNICO
IN SEQUENZA DI LETTURA.
LE PAGINE DEVONO ESSERE SINGOLE E NON AFFIANCATE.**



MARGINE DI SICUREZZA DAL TAGLIO (minimo 15 mm lato spirale e 4 mm altri lati)

Definisce un margine di sicurezza dal taglio oltre il quale sconsigliamo di impaginare testi, al fine di evitare tagli indesiderati.

FORMATO FINALE DELLO STAMPATO

Definisce la dimensione effettiva dello stampato che sarà prodotto.

Colori di sfondo, fotografie e grafica devono smarginare oltre la dimensione dello stampato fino alla dimensione del file.

DIMENSIONE FILE (Compreso margine di rifilo di 2 mm per ogni lato)

Definisce la dimensione del documento che stamperemo.

La dimensione del file è maggiore di 2 mm per ogni lato del prodotto stampato.

FORMATO PERSONALIZZATO

Assicurati di creare un file seguendo le regole illustrate.